



HANDLEIDING ENQUÊTES





DEZE HANDLEIDING OVER HET ENQUÊTE GEDEELTE VAN PLANMIJ BESTAAT UIT 2 DELEN

- DEEL 1: VERKRIJGEN VAN TOESTEMMING (AVG)
- DEEL 2: MAKEN EN AFNEMEN VAN ENQUÊTES

DE UITKOMSTEN KUNNEN JOU ALS VAKLEERKRACHT INZICHTEN GEVEN WAARMEE JE EEN KIND GERICHT KUNT HELPEN ÉN ZE KUNNEN MEDE HET SCHOOLBELEID BEPALEN. DE GEMEENTE KAN DE ANONIEME DATA GEBRUIKEN VOOR HAAR BELEID EN HEEL GERICHT KIJKEN NAAR DE BEHOEFTE OP HET GEBIED VAN SPORT EN BEWEGEN IN EEN BEPAALDE WIJK.

AANDACHTSPUNTEN EN TIPS

- INFORMEER DE DIRECTIE EN GROEPSLEERKRACHTEN PERSOONLIJK OVER DE AVG PROCEDURE.
- VERMELD HET GEBRUIK VAN PLAN MIJ (EN VOLG MIJ) IN DE SCHOOLGIDS.
- PLAATS EEN VOORAANKONDIGING OVER HET KOMENDE TOESTEMMINGSVERZOEK IN BIJVOORBEELD DE NIEUWSBRIEF VAN SCHOOL EN LICHT HET BELANG TOE.
- KIES 1-2 MOMENTEN PER JAAR UIT OM ENQUÊTES AF TE NEMEN, WACHT EVENTUEEL OP EEN VERZOEK VAN DE GEMEENTE OF ANDERE EXTERNE GEKOPPELDE GEBRUIKER.
- STEL NIET TE VEEL VRAGEN TEGELIJK, KIES BEWUST EN MET EEN DOEL.
- LAAT DE LEERLINGEN ENQUÊTES AFZONDERLIJK VAN ELKAAR INVULLEN, ZODAT ZIJ ELKAAR NIET BEÏNVLOEDEN.
- VERWIJDER JE EEN ENQUÊTE UIT JE OVERZICHT, DAN VERWIJDER JE OOK ALLE ANTWOORDEN, BEWAAR DE ENQUÊTES DAAROM ALTIJD GOED OM GEEN DATA TE VERLIEZEN.
- MEER INFORMATIE EN INSTRUCTIEVIDEO'S OVER VOLG MIJ EN PLAN MIJVIND JE OP WWW.JANLUITINGFONDS.NL/VOLGMIJ-PLANMIJ/



DEEL 1:
TOESTEMMING VERKRIJGEN VOOR HET
AFNEMEN EN INZIEN VAN ENQUÊTES



STAP 1

KLIK IN HET MENU OP 'SCHOLEN',
VERVOLGENS OP 'INSTELLINGEN VOOR SCHOOL'.

The screenshot displays the Plan Mij web application interface. At the top, a blue navigation bar contains the 'PLAN MIJ' logo on the left and the 'VOLG MIJ' logo on the right. Between them are icons and labels for 'Scholen', 'Bibliotheek', 'Planning', 'Gymrooster', 'Groepen', 'Scores', and 'Enquêtes'. On the far right of the navigation bar, it shows 'Scholen', 'Demoschool' with a dropdown arrow, and '2023-2024' with a dropdown arrow. Below the navigation bar, a dark grey sidebar on the left contains a back arrow and a gear icon. The main content area shows 'School Demoschool' with a dropdown arrow, followed by 'Schooljaar 2023-2024' with a dropdown arrow. A grid of blue buttons is displayed, each with an icon and a label: 'PLANNING' (calendar icon), 'WEEKPLANNING' (calendar icon), 'GYMROOSTER' (gym icon), 'SCORES' (bar chart icon), 'GROEPEN' (group icon), and 'ENQUÊTES' (survey icon). At the bottom of the grid, a green button labeled 'INSTELLINGEN VOOR SCHOOL' with a gear icon is highlighted.



STAP 2

UPLOAD HET LOGO VAN DE SCHOOL, GEEF TOESTEMMING VOOR ANONIEM DELEN VAN DATA, GEEF AAN WELK DIENSTVERBAND JE HEBT.

PLAN MIJ Scholen Bibliotheek Planning Gymrooster Groepen Scores Enquêtes **VOLG MIJ** Scholen Demoschool | 2023-2024

School Demoschool bewerken

Logo

School geeft toestemming voor anoniem delen van data.

Dienstverband vakleerkrachten:

Tekst toestemming enquêtes voor ouders/verzorgers:



STAP 3

KLIK IN HET MENU OP 'GROEPEN',
SELECTEER DE EERSTE GROEP AAN WIE JE
TOESTEMMING WIL VRAGEN,
KLIK OP 'TOESTEMMINGEN ENQUÊTES'.

The screenshot shows the PLAN MIJ interface. The top navigation bar includes icons for Scholen, Bibliotheek, Planning, Gymrooster, Groepen (highlighted), Scores, Enquêtes, and VOLG MIJ. The right side of the header shows 'Scholen Demoschool | 2023-2024'. The main content area is titled 'Leerlingen in 3 | aantal: 4'. Below this, there are two tabs: 'SCORES' and 'TOESTEMMINGEN ENQUÊTES' (which is selected). A table lists four students with various permission checkboxes.

Leerling	Gymkleding vergeten	Tikbeurt	Voorbeeld bij uitleg	Spelleider	Opruimen	Overig
Leerling 1	0x +	0x +	0x +	0x +	0x +	0x +
Leerling 2	0x +	0x +	0x +	0x +	0x +	0x +
Leerling 3	0x +	0x +	0x +	0x +	0x +	0x +
Leerling 4	0x +	0x +	0x +	0x +	0x +	0x +



STAP 4

KLIK OP 'BEGELEIDENDE TEKST AANPASSEN' OM TE ZIEN WELKE TEKST NAAR DE OUDERS GESTUURD WORDT OF OM DEZE AAN TE PASSEN.

The screenshot shows the PLAN MIJ interface with the 'Groepen' menu item highlighted. The main content area displays 'Leerlingen in 3 | aantal: 4' and a button labeled 'BEGELEIDENDE TEKST AANPASSEN'. Below this is a table with columns for 'Leerling', 'Afnemen', 'Inzien', and 'Instellen'. The table contains four rows of student data. A blue button at the bottom right says 'DOWNLOAD PDF VOOR GROEPSLEERKRACHT'.

Leerling	Afnemen	Inzien	Instellen
Leerling 1	✗	✗	https://planmij.app/survey/permissions/D
Leerling 2	✓	✓	Reset
Leerling 3	✓	✗	Reset
Leerling 4	✗	✗	https://planmij.app/survey/permissions/D



STAP 5

WIL JE EEN ANDERE TEKST, PAS DEZE AAN EN KLIK OP OPSLAAN. VOLSTAAT DE TEKST, GA DAN DOOR NAAR DE VOLGENDE STAP.

The screenshot shows the 'plan mij' web interface. The top navigation bar includes 'PLAN MIJ', 'Scholen', 'Bibliotheek', 'Planning', 'Gymrooster', 'Groepen', 'Scores', 'Enquêtes', and 'VOLG MIJ'. The right side of the navigation bar shows 'Scholen' and 'Demoschool | 2023-2024'. The main content area is titled 'Tekst toestemming enquêtes voor ouders/verzorgers:'. Below the title, there is a text area containing the following text:

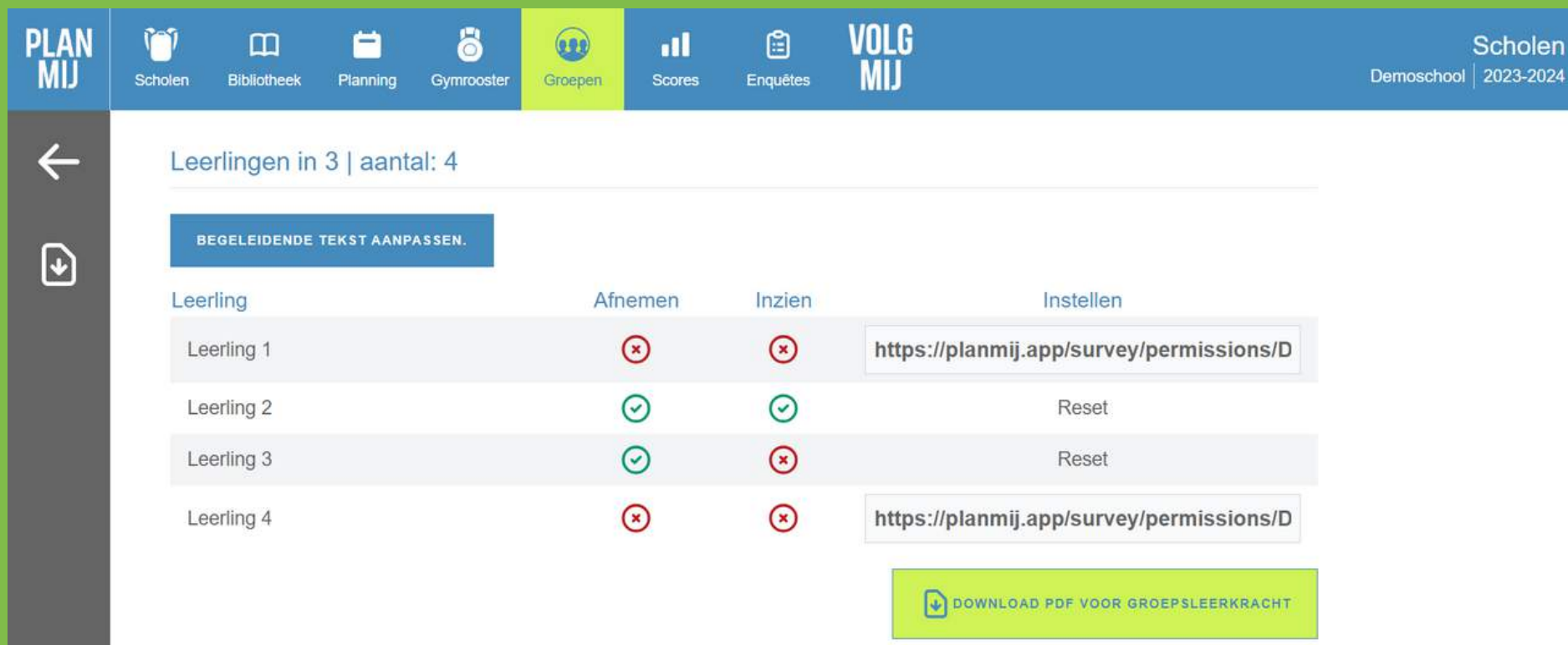
Deze tekst wordt gebruikt als begeleidende tekst bij de PDF voor de ouders/verzorgers. Een aanhef is niet nodig.

Op onze school maken wij bij het bewegingsonderwijs gebruik van het leerlingvolgsysteem Volg Mij en het plansysteem Plan Mij. Met Plan Mij kunnen wij enquêtes afnemen. Leerlingen kunnen bevraagd worden over hun sportdeelname, sportinteresses en/of leefstijl. Bijvoorbeeld: "Ben je lid van een sportvereniging?" of "Welke sportieve activiteiten doe je graag in je vrije tijd?".









De school vraagt uw toestemming voor het afnemen van deze enquêtes en het inzien van de antwoorden van uw kind. Hiermee kan de vakleerkracht, groepsleerkracht en/of intern begeleider gerichte leerhulp geven en ondersteuning bieden op het gebied van sport en bewegen voor onze leerlingen en dus ook voor uw kind. We kunnen de antwoorden ook gebruiken om ons schoolbeleid voor sport, bewegen en leefstijl te bepalen.

Below the text area, there is a blue button labeled 'STANDAARD TEKST HERSTELLEN'. At the bottom of the page, there is a blue button labeled 'OPSLAAN'.

GA TERUG NAAR 'GROEPEN', SELECTEER EEN GROEP, KLIK OP 'TOESTEMMINGEN ENQUÊTES', SCROLL OMLAAG EN DOWNLOAD HET PDF-BESTAND MET DAARIN DE LINKEN.



The screenshot shows the PLAN MIJ interface. The top navigation bar includes icons for Scholen, Bibliotheek, Planning, Gymrooster, Groepen (highlighted), Scores, and Enquêtes. The right side of the bar shows 'VOLG MIJ' and 'Scholen Demoschool | 2023-2024'. Below the navigation bar, the page title is 'Leerlingen in 3 | aantal: 4'. A blue button labeled 'BEGELEIDENDE TEKST AANPASSEN.' is visible. The main content is a table with columns for 'Leerling', 'Afnemen', 'Inzien', and 'Instellen'. The table contains four rows of student data. At the bottom right, there is a green button labeled 'DOWNLOAD PDF VOOR GROEPSLEERKRACHT'.

Leerling	Afnemen	Inzien	Instellen
Leerling 1			https://planmij.app/survey/permissions/D
Leerling 2			Reset
Leerling 3			Reset
Leerling 4			https://planmij.app/survey/permissions/D



STAP 7

STUUR DE PDF NAAR DE GROEPSLEERKRACHT,
DE GROEPSLEERKRACHT VERSTUURT PER
LEERLING DE TEKST MET DAARIN EEN UNIEKE LINK
NAAR DE OUDERS/VERZORGERS.

Beste groepsleerkracht,

Voor het afnemen van enquêtes in Plan Mij heeft de school toestemming van de ouder(s)/verzorger(s) van elk individueel kind nodig. Dit is een eenmalige handeling gedurende de schoolcarrière van een kind; de toestemming is geldig voor de gehele schoolcarrière bij ons op school. Zou je per leerling een bericht naar de ouder(s)/verzorger(s) willen sturen?

Hieronder vind je per leerling een tekst met daarin een link waarmee de ouder(s)/verzorger(s) wel of geen toestemming kan geven. Je kunt voor elke leerling de tekst kopiëren en plakken in een ouderbericht en dit vervolgens versturen. Dit kun je herhalen voor alle leerlingen uit de groep.

Alvast bedankt voor je medewerking.

Bericht voor "Leerling 1":

Geachte ouder(s)/verzorger(s) van Leerling 1,

Op onze school maken wij bij het bewegingsonderwijs gebruik van het leerlingvolgsysteem Volg Mij en het plansysteem Plan Mij. Met Plan Mij kunnen wij enquêtes afnemen. Leerlingen kunnen bevraagd worden over hun sportdeelname, sportinteresses en/of leefstijl. Bijvoorbeeld: "Ben je lid van een sportvereniging?" of "Welke sportieve activiteiten doe je graag in je vrije tijd?".

De school vraagt uw toestemming voor het afnemen van deze enquêtes en het inzien van de antwoorden van uw kind. Hiermee kan de vakleerkracht, groepsleerkracht en/of intern begeleider gerichte leerhulp geven en ondersteuning bieden op het gebied van sport en bewegen voor onze leerlingen en dus ook voor uw kind. We kunnen de antwoorden ook gebruiken om ons schoolbeleid voor sport, bewegen en leefstijl te bepalen.

De antwoorden zijn anoniem op te vragen door de gemeente. De gemeente kan de verzamelde informatie gebruiken voor haar sport- en beweegbeleid met als doel kinderen beter en meer te laten bewegen. Persoonsgegevens worden vanzelfsprekend niet gedeeld met derden.

Via onderstaande link kunt u uw keuze aangeven:

<https://planmij.app/survey/permissions/DEMO11/6342b70c9f4978b84bfde79031ec2f2b>

Met vriendelijke groet,
Demoschool



STAP 8

DE LINKEN ZIJN OOK TERUG TE VINDEN IN HET GROEPSOVERZICHT EN KUNNEN GEBRUIKT WORDEN BIJ HET VERSTUREN VAN EEN HERINNERING. DE RODE KRUIZEN WORDEN GROEN ZODRA ER TOESTEMMING IS GEGEVEN.

The screenshot shows the PLAN MIJ interface with a navigation bar at the top. The 'Groepen' (Groups) icon is highlighted. The main content area shows a group overview for 'Leerlingen in 3 | aantal: 4'. A green button labeled 'BEGELEIDENDE TEKST AANPASSEN.' is visible. Below is a table with columns for 'Leerling', 'Afnemen', 'Inzien', and 'Instellen'. The 'Afnemen' and 'Inzien' columns contain red 'x' icons for Leerling 1 and Leerling 4, and green checkmarks for Leerling 2 and Leerling 3. The 'Instellen' column contains a URL for Leerling 1 and 'Reset' for Leerling 2 and 3. A blue button at the bottom right says 'DOWNLOAD PDF VOOR GROEPSLEERKRACHT'.

Leerling	Afnemen	Inzien	Instellen
Leerling 1	✗	✗	https://planmij.app/survey/permissions/D
Leerling 2	✓	✓	Reset
Leerling 3	✓	✗	Reset
Leerling 4	✗	✗	https://planmij.app/survey/permissions/D



STAP 9

HERHAAL DE PROCEDURE VOOR DE OVERIGE GROEPEN, DIT KAN OOK VIA DE MENUKNOP 'ENQUÊTES' EN 'TOESTEMMING GROEPEN'.

The screenshot displays the 'plan mij' web application interface. The top navigation bar is blue and contains the following elements from left to right: the 'PLAN MIJ' logo, a menu of icons for 'Scholen', 'Bibliotheek', 'Planning', 'Gymrooster', 'Groepen', 'Scores', and 'Enquêtes' (which is highlighted in green), and the 'VOLG MIJ' logo. On the far right of the navigation bar, it says 'Beheer Demoschool 2023-2024'. Below the navigation bar, there is a dark grey sidebar with a white back arrow icon. The main content area is white and titled 'Enquête beheer'. It features three blue buttons: 'VRAGENLIJSTEN', 'OPENSTAANDE ENQUÊTEVERZOEKEN', and 'TOESTEMMING GROEPEN' (which is highlighted in green).



DEEL 2: ENQUÊTES MAKEN EN AFNEMEN



STAP 10

KLIK IN HET MENU OP 'ENQUÊTES' EN KIJK OF ER OPENSTAANDE ENQUÊTEVERZOEKEN ZIJN. GEEN VERZOEKEN EN WIL JE EEN EIGEN ENQUÊTE MAKEN? GA DAN NAAR STAP 19.

The screenshot shows the 'plan mij' application interface. At the top, there is a navigation bar with the following items: 'PLAN MIJ' logo, 'Scholen', 'Bibliotheek', 'Planning', 'Gymrooster', 'Groepen', 'Scores', 'Enquêtes' (highlighted in green with a red '2' notification badge), 'VOLG MIJ', 'Beheer', and 'Demoschool | 2022-2023'. Below the navigation bar, the 'Enquête beheer' section is visible, containing four menu items: 'VRAGENLIJSTEN', 'OPENSTAANDE ENQUÊTEVERZOEKEN' (highlighted in green with a red '2' notification badge), 'VRAGEN', and 'TOESTEMMING GROEPEN'. A back arrow is located on the left side of the 'Enquête beheer' section.



STAP 11

BEKIJK HET VERZOEK EN KLIK OP 'ENQUÊTE
MAKEN VAN VERZOEK'.

The screenshot shows the PLAN MIJ application interface. The top navigation bar includes icons for Scholen, Bibliotheek, Planning, Gymrooster, Groepen, Scores, Enquêtes (highlighted with a red '2' notification), and Beheer. The 'VOLG MIJ' section is also visible. The main content area displays the title 'Enquêteverzoek test' and the text 'Verzocht door: Gemeente demo'. Below this, the 'Vragen' section lists two questions: 'Wat vind je van het schoolplein van jouw school?' and 'Heb je een zwemdiploma?'. A prominent green button at the bottom is labeled 'ENQUÊTE MAKEN VAN VERZOEK'.



STAP 12

SELECTEER DE GROEPEN WAARBIJ JE DE ENQUÊTE WIL AFNEMEN EN KLIK OP OPSLAAN.

The screenshot shows the PLAN MIJ application interface. The top navigation bar includes icons for Scholen, Bibliotheek, Planning, Gymrooster, Groepen, Scores, Enquêtes (highlighted in green with a red '2' notification), and Beheer. The 'VOLG MIJ' logo is also present. The current page is titled 'Enquête' and shows the following configuration options:

- Survey:** A text input field containing 'test'.
- Schooljaar:** A dropdown menu set to '2022-2023'.
- Groep:** A list of seven groups with checkboxes. Groups 5 and 6 are selected (checked).

Groep	Selectie
1	<input type="checkbox"/>
2	<input type="checkbox"/>
3	<input type="checkbox"/>
4	<input type="checkbox"/>
5	<input checked="" type="checkbox"/>
6	<input checked="" type="checkbox"/>
7	<input type="checkbox"/>

KLIK OP 'VRAGEN TOEVOEGEN' ALS JE ZELF (EXTRA) VRAGEN WIL STELLEN.

PLAN MIJ

Scholen Bibliotheek Planning Gymrooster Groepen Scores **Enquêtes** VOLG MIJ Beheer Enquête beheer Demoschool | 2022-2023

←

Vragenlijst test

Groepen voor deze vragenlijst

Groep 6

Groep 5

Vragen in de vragenlijst

ID	Vraag	
11	Wat vind je van het schoolplein van jouw school?	×
9	Heb je een zwemdiploma?	×

VRAGENLIJST VOLTOOIEN *Hierna is het niet meer mogelijk om deze vragenlijst aan te passen*

+ VRAGEN TOEVOEGEN

SELECTEER DE VRAGEN DIE JE WIL TOEVOEGEN EN
KLIK ONDERAAN DE PAGINA OP 'GESELECTEERDE
VRAGEN TOEVOEGEN AAN ENQUÊTE'.



PLAN MIJ Scholen Bibliotheek Planning Gymrooster Groepen Scores **2** Enquêtes **VOLG MIJ** Beheer Enquête beheer Demoschool | 2022-2023

- 27 - Wat is je favoriete onderdeel of favoriete spel bij de gymles?
Doelgroep: 1-2 3-4 5-6 7-8
- 28 - Waar ben je goed in bij de gymles?
Doelgroep: 1-2 3-4 5-6 7-8
- 29 - Waar wil je beter in worden bij de gymles?
Doelgroep: 1-2 3-4 5-6 7-8
- 30 - Wil je geholpen worden bij het vinden van een sport die goed of beter bij je past?
Doelgroep: 1-2 3-4 5-6 7-8
- 33 - Hoeveel plezier heb je tijdens de gymlessen op school?
Doelgroep: 1-2 3-4 5-6 7-8

GESELECTEERDE VRAGEN TOEVOEGEN AAN ENQUETE

KLIK OP 'VRAGENLIJST VOLTOOIEN', DE ENQUETE IS NU KLAAR OM INGEVULD TE WORDEN.

PLAN MIJ

Scholen Bibliotheek Planning Gymrooster Groepen Scores **Enquêtes** VOLG MIJ Beheer Enquête beheer Demoschool | 2022-2023

←

🗑️

Vragen in de vragenlijst

ID	Vraag	
11	Wat vind je van het schoolplein van jouw school?	×
9	Heb je een zwemdiploma?	×
29	Waar wil je beter in worden bij de gymles?	×
33	Hoeveel plezier heb je tijdens de gymlessen op school?	×

VRAGENLIJST VOLTOOIEN *Hierna is het niet meer mogelijk om deze vragenlijst aan te passen*

+ VRAGEN TOEVOEGEN

Sport, bewegen en leefstijl ⊖ ⊕

1 - Sport jij bij een sportvereniging?

Doelgroep: 1-2 3-4 5-6 7-8



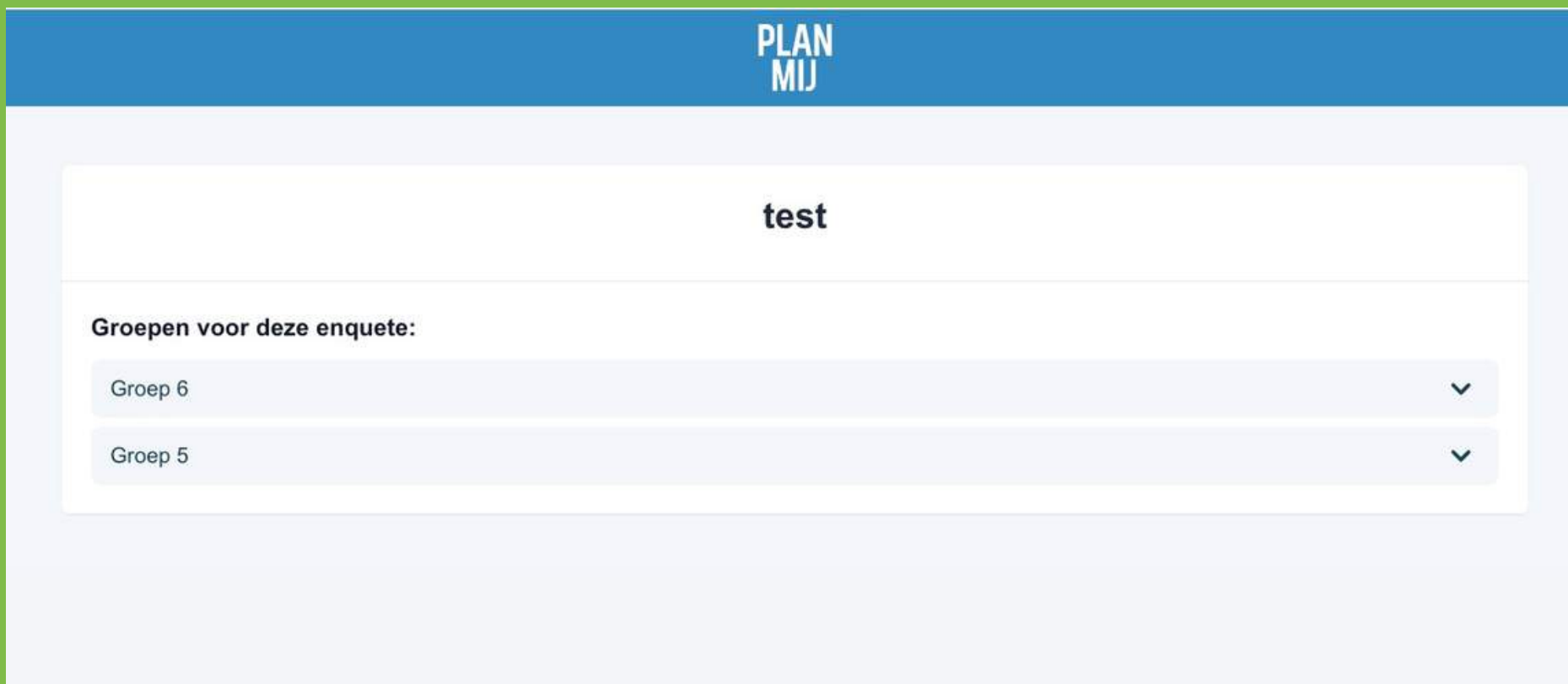
STAP 16

KOPIEER EN PLAK DE URL IN JE BROWSER OP JE IPAD.
JE KUNT DE LINK OOK NAAR DE GROEPSLEERKRACHT
MAILEN EN VRAGEN OF DE ENQUÊTE IN DE KLAS KAN
WORDEN INGEVULD.

The screenshot shows the Plan Mij app interface. At the top, there is a navigation bar with icons for Scholen, Bibliotheek, Planning, Gymrooster, Groepen, Scores, Enquêtes (highlighted in green with a red '2' notification), and VOLG MIJ. On the right side of the navigation bar, there is a 'Beheer' icon and 'Enquête beheer' for 'Demoschool | 2022-2023'. Below the navigation bar, there is a sidebar with a back arrow and a trash icon. The main content area shows the title 'Vragenlijst test'. Below the title, there is a text field labeled 'Url:' containing the URL <https://planmij.app/survey/61e99e1f8c848c980ff2f97786698133>. Below the URL field, there is a section titled 'Groepen voor deze vragenlijst' with two entries: 'Groep 6' and 'Groep 5'. Below that, there is a section titled 'Vragen in de vragenlijst' with a table of questions.

ID	Vraag
11	Wat vind je van het schoolplein van jouw school?
9	Heb je een zwemdiploma?
29	Waar wil je beter in worden bij de gymles?

VOUW DE GROEP OPEN,
KINDEREN MET TOESTEMMING KUNNEN DE
ENQUÊTE NU INVULLEN.

The screenshot shows the PLAN MIJ interface. At the top is a blue header with the 'PLAN MIJ' logo. Below the header, the word 'test' is centered in a white box. Underneath, there is a section titled 'Groepen voor deze enquête:' followed by two light blue buttons. The first button is labeled 'Groep 6' and the second is labeled 'Groep 5'. Both buttons have a small downward-pointing chevron icon on the right side, indicating they are dropdown menus.

PLAN
MIJ

test

Groepen voor deze enquête:

Groep 6

Groep 5

ANTWOORDEN VAN DE LEERLINGEN VIND JE DOOR OP GROEPEN TE KLIKKEN EN DAARNA OP DE NAAM VAN EEN LEERLING.



The screenshot shows the PLAN MIJ interface. The top navigation bar includes icons for Scholen, Bibliotheek, Planning, Gymrooster, Groepen (highlighted), Scores, Enquêtes (with a red '2' notification), VOLG MIJ, and Beheer. On the right, it says 'Sportfolio Demoschool | 2022-2023'. The main content area is titled 'Sportfolio voor Leerling 1' and shows a survey titled 'Test vakgroep Almere'. The survey data is as follows:

Vraag	Gegeven antwoorden
Sport jij bij een sportvereniging? (Enkel antwoord)	• Ja
Welke sport(en) doe jij bij een sportvereniging? (Meerdere antwoorden, Maximaal 5 antwoorden)	• Wedstrijdzwemmen • Windsurfen
Hoeveel uur per week sport je bij de sportvereniging? (Enkel antwoord)	• 2 uur per week
Welke sport(en) doe je in vrije tijd, die je niet bij een vereniging doet?	• Wandelen



STAP 19

ZIJN ER GEEN OPENSTAANDE ENQUÊTEVERZOEKEN EN WIL JE ZELF EEN ENQUÊTE MAKEN, KLIK DAN OP 'VRAGENLIJSTEN'

The screenshot shows the PLAN MIJ application interface. The top navigation bar includes the PLAN MIJ logo, a menu with icons for Scholen, Bibliotheek, Planning, Gymrooster, Groepen, Scores, and Enquêtes (highlighted), and the VOLG MIJ logo. On the right, it displays 'Beheer' and 'Demoschool | 2023-2024'. The main content area is titled 'Enquête beheer' and contains three buttons: 'VRAGENLIJSTEN' (highlighted in green), 'OPENSTAANDE ENQUÊTEVERZOEKEN', and 'TOESTEMMING GROEPEN'.



STAP 20

KLIK OP HET PLUSTEKEN IN DE LINKER KOLOM.

The screenshot displays the PLAN MIJ application interface. The top navigation bar includes the PLAN MIJ logo, a menu with icons for Scholen, Bibliotheek, Planning, Gymrooster, Groepen, Scores, and Enquêtes (highlighted in green), and a VOLG MIJ section with a Beheer icon and the text 'Enquête OBS. Juliana van Stolberg | 2022-2023'. The main content area shows a table with the title 'Enquête' and columns for ID, Titel, Groepen, and Compleet. A green plus sign icon is visible in the left sidebar, indicating where to click to add a new survey.

ID	Titel	Groepen	Compleet
----	-------	---------	----------



STAP 21

GEEF JE ENQUÊTE EEN NAAM,
SELECTEER DE GROEPEN EN KLIK OP
OPSLAAN, GA HIERNA TERUG NAAR STAP 13.

PLAN MIJ

Scholen Bibliotheek Planning Gymrooster Groepen Scores Enquêtes VOLG MIJ

Enquête Demoschool | 2023-2024

← Enquête

Survey

Schooljaar

Groep

- 1
- 2
- 3
- 4
- 5
- 6