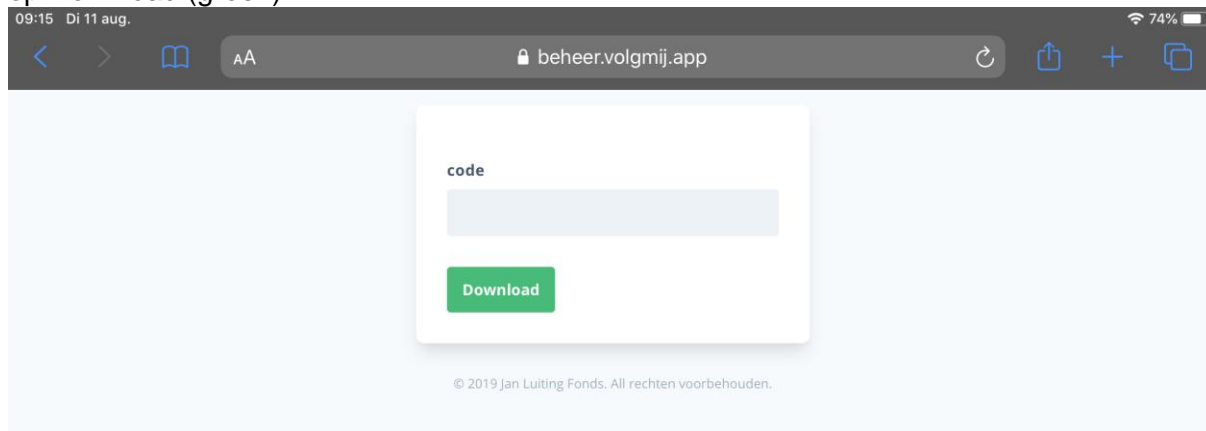
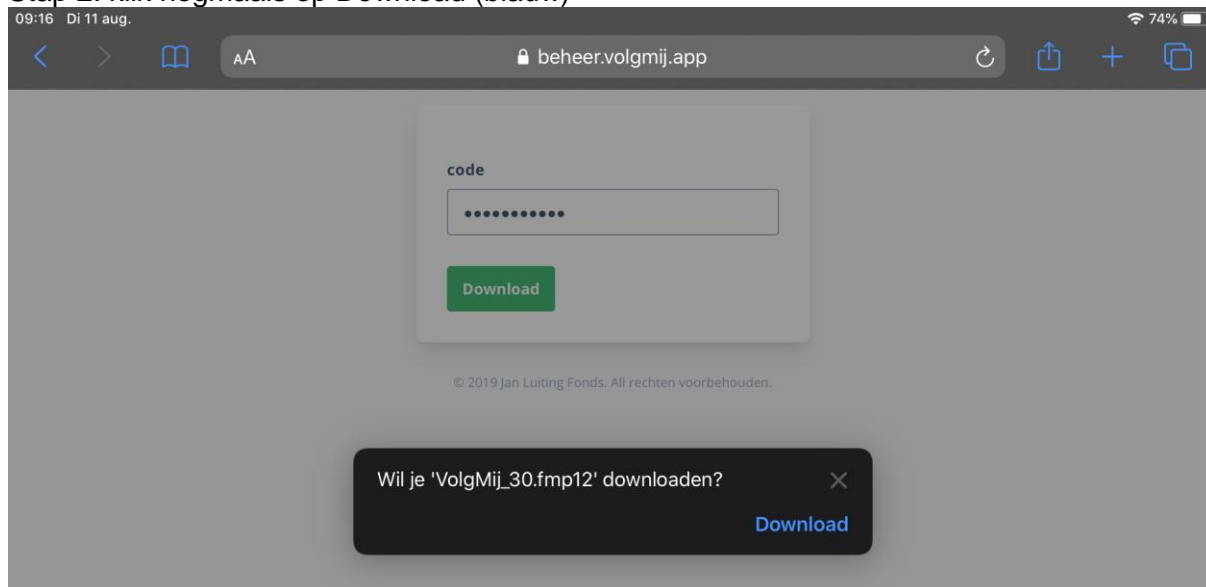


Stappen om de VOLG MIJ app te downloaden met iPadOS 13.6

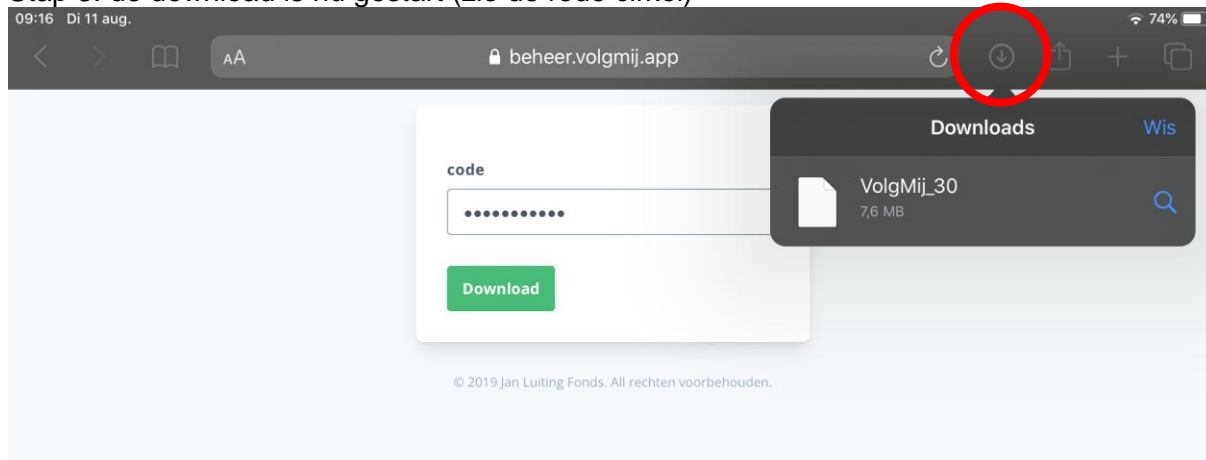
Stap 1: ga naar beheer.volgmij.app/download en vul daar de code VOLGMIJ2020 in en klik op Download (groen)



Stap 2: klik nogmaals op Download (blauw)



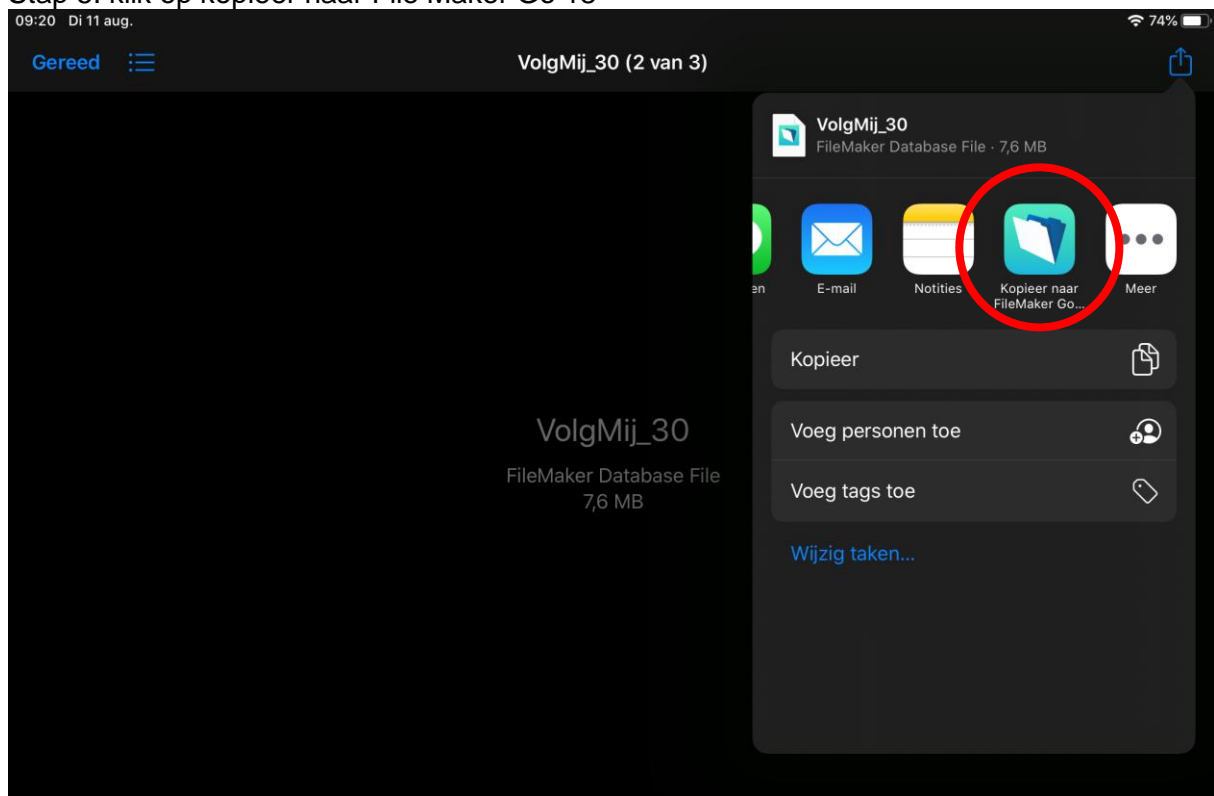
Stap 3: de download is nu gestart (zie de rode cirkel)



Stap 4: klik op het icoontje rechtsboven (zie rode pijl)



Stap 5: klik op kopieer naar File Maker Go 18



Stap 6: Vul gebruikersnaam en wachtwoord in

◀ Bestanden 09:20 Di 11 aug.

74%

Hét leerlingvolgsysteem voor
het bewegingsonderwijs!

Welkom

Hartelijk dank voor het installeren van de VolgMij App. Vul je gebruikersnaam en wachtwoord in die je per e-mail hebt ontvangen.

[Wachtwoord vergeten?](#)

Gebruikersnaam

Wachtwoord

Inloggen

Stap 7: Synchroniseren – let op internetverbinding is nodig

◀ Bestanden 09:22 Di 11 aug.

73%

Synchroniseren

Om de app lokaal te kunnen gebruiken moet er data worden opgehaald van de server.

Hiervoor is wel een internet verbinding nodig. Indien je verbonden bent met internet klik dan op de knop 'Start'. Het synchroniseren van de data kan even duren, onderbreek aub niet het proces!

Start

Synchroniseren

Bezig met het ophalen van de data van de server - 58,5%



Bezig met zoeken

Synchroniseren - Overzicht

Opgehaald van de server	Opgehaald	Verwerkt	
Gebruiker			
Danielle Jong			
Persoonsgegevens	1	1	✓
Standaard data			
-			
Afbeeldingen	94	94	✓
Leerlijnen	18	18	✓
Perioden	6	6	✓
Schooljaren	9	9	✓
Scholen			
Demoschool			
Afbeeldingen	2	2	✓
Collecties	72	72	✓
Docenten	26	26	✓
Docenten - groepen	2	2	✓
Groepen	2	2	✓

Indien je een klas met één of meerdere collega's deelt en na het synchroniseren ontbreekt er data dan zou het kunnen dat er tijdens het synchroniseren nieuwe data is toegevoegd via de website. De nieuwe data kan dan worden opgehaald via 'Scholen > Tandwielletje > Updates synchroniseren'.

OK